



Triadi

Analisi di impatto sociale

27 Maggio 2026

Contesto

- Dal 2015 PerMicro ha avviato il proprio percorso di valutazione dell'impatto collaborando inizialmente con TIRESIA, competence center della School of Management del Politecnico di Milano dedicato allo studio dell'innovazione, dell'imprenditorialità e della finanza a impatto, e successivamente con Triadi, società benefit e spin-off dello stesso Politecnico nata dall'esperienza di Tiresia.
- A almeno due anni dall'erogazione si calcola un consuntivo ("**report di impatto**") sulla base di interviste ai clienti. Le ultime interviste sono state effettuate nel febbraio del 2025 su clienti che hanno avuto l'accesso al credito nel 2023.
- Sulla base dei dati delle interviste, di specifici moltiplicatori e dei dati effettivi di produzione Triadi è in grado di popolare un **Cruscotto** che prevede l'impatto che i crediti stipulati in un determinato anno avranno nell'arco dei 24 mesi successivi alla data di liquidazione.

Metodologia scelta

- Triadi ha costruito una metodologia ad hoc che si basa sul **SIA** (Social Impact Assessment). Il **modello** tiene conto di **input** (es. risorse umane e finanziarie impiegate); degli **output** (dati oggettivi come i volumi dei prodotti e dei servizi erogati, oltre alle risposte alle interviste sulla qualità e valenza degli stessi); **outcome** (risultati ed effetti sui beneficiari rilevati con le interviste); **impact** (cambiamenti sulla comunità, nel lungo periodo).

R
E
P
O
R
T

2
0
1
6

Microcrediti 2009-2014

- Analisi della letteratura
- Rassegna critica degli strumenti
- Sviluppo della metodologia di misurazione
- Misurazione dell'impatto sociale

R
E
P
O
R
T

2
0
1
8

Microcrediti 2015-2016

- Semplificazione della metodologia esistente tramite la selezione degli indicatori rilevanti

R
E
P
O
R
T

2
0
2
1

Microcrediti 2017-2018

- Fase di raccordo tra la metodologia esistente e la nuova metodologia

R
E
P
O
R
T

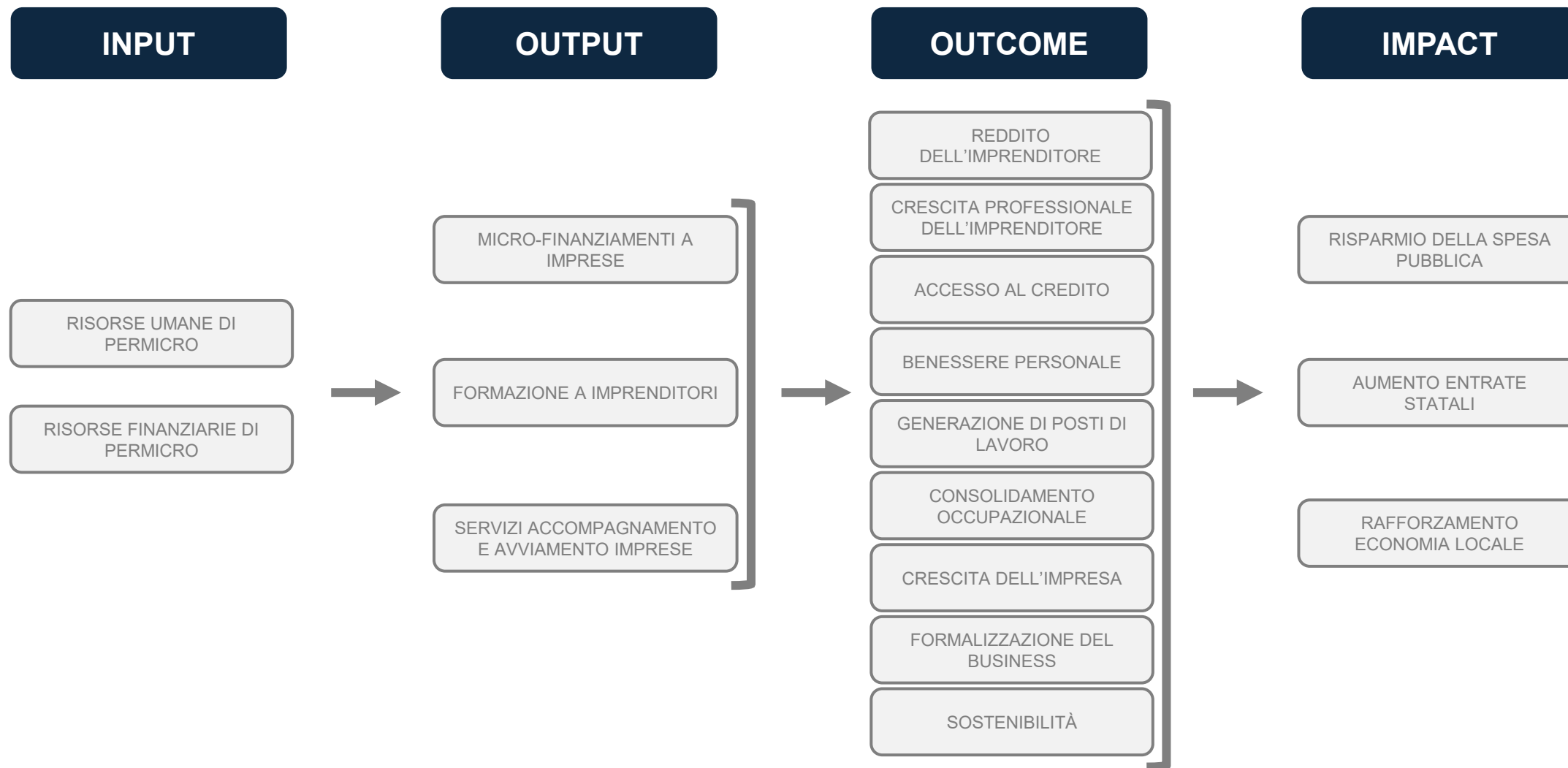
2
0
2
5

Microcrediti 2019-2023

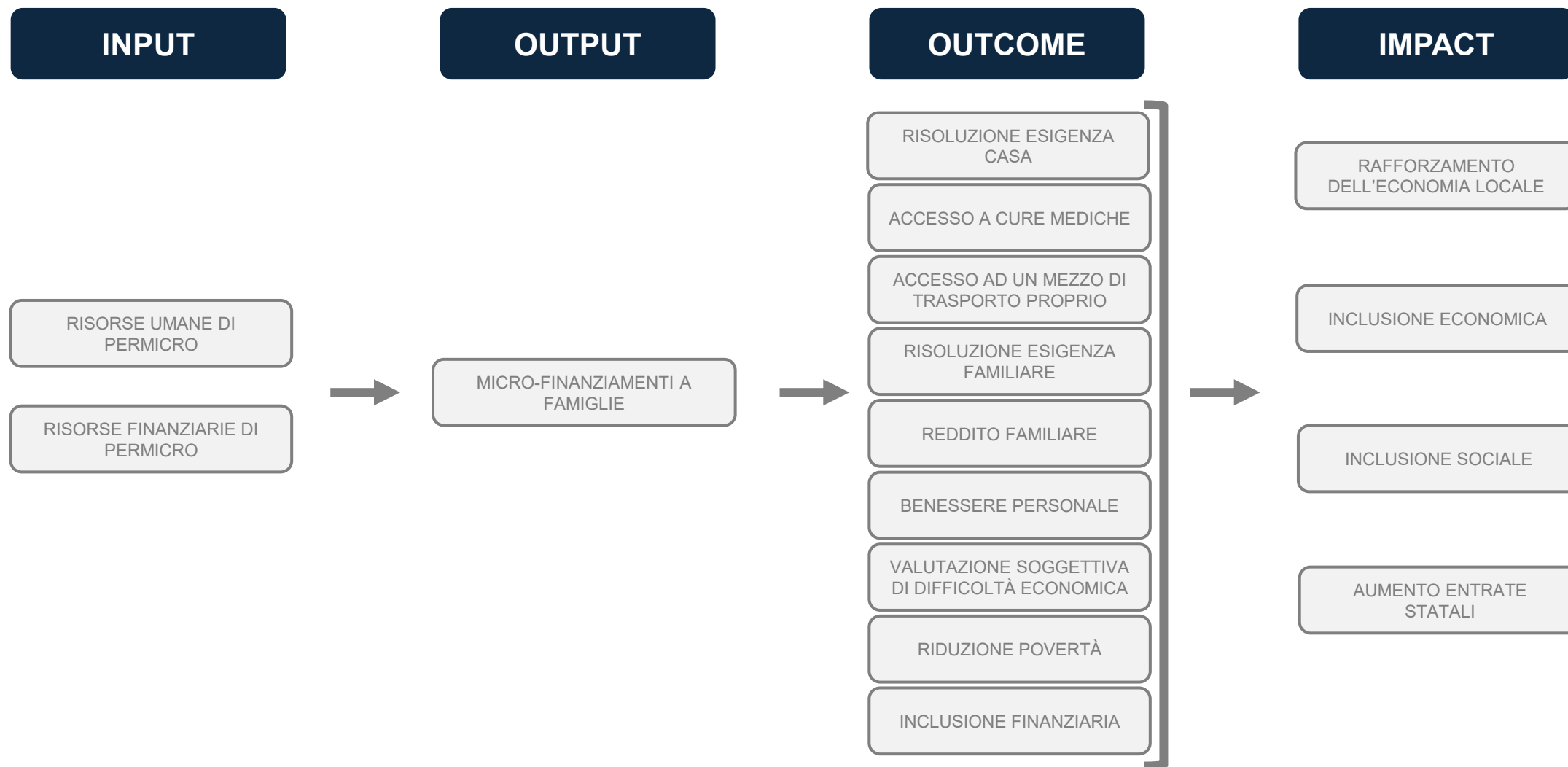
Nuova metodologia

- Raccolta dati annuale con raccolta dati all'erogazione del prestito e a distanza di 24-36 mesi

Impact value chain - Imprese



Impact value chain - Famiglie



Nel 2019 è stato sviluppato un cruscotto di indicatori per la misurazione previsionale del potenziale impatto generabile attraverso i crediti erogati durante l'anno.

Le caratteristiche



Tool per la previsione e gestione dell'impatto



Moltiplicatori basati su serie storiche per la stima dell'impatto



Aggiornamento continuo dei moltiplicatori sulla base delle misurazioni annuali

Il cruscotto

	CONSUNTIVO *		PREVISIONALE	
	2009 2018	2019 2022	2023	2024
OUTPUT				
IMPRESA				
Ammontare prestiti	€ 42.103.013	31.476.620	€ 14.787.557	16.926.030 €
# Imprenditori finanziati	2.604	1.656	780	768
# under 35	1.250	707	291	272
# Donne	859	557	292	302
# Migranti	1.042	547	197	187
FAMIGLIA				
Ammontare prestiti	€ 84.532.069	69.652.333 €	€ 17.323.282	18.780.217 €
# Persone finanziate	14.783	11.835	2.342	2.197
# Migranti	13.600	10.063	1.606	1.528
# Persone senza conto corrente	655	ND	148	380
OUTCOME				
IMPRESA				
# Nuove imprese costituite	1.492	766	353	332
# Imprese che assumono nuovi dipendenti	895	625	300	290
# Nuovi posti di lavoro creati [solo persone assunte]	1.937	1.664	768	755
# Persone svantaggiate	1.162	1040	539	527
# under 35	852	742	416	405
# Donne	504	548	193	190
Imprenditori che passano da una posizione lavorativa precaria ad una stabile	1.131	586	296	287
Imprenditori che aumentano il reddito mensile	1.373	1.164	526	516
Accesso al credito tradizionale	830	433	165	163
FAMIGLIA				
Persone che non vivono più al di sotto della soglia di assoluta povertà	381	649	196	152
Inclusione finanziaria	3.492	4.265	563	534
IMPATTO				
IMPRESA				
Risparmio della spesa pubblica annuo	€ 14.671.892	€ 3.634.516	€ 1.026.344	€ 1.010.553
Aumento delle Entrate statali annuo	€ 78.918.662	€ 12.304.117	€ 5.866.266	€ 5.776.016
FAMIGLIA				
Ammontare gettito fiscale dovuto all'aumento dei consumi nel sistema economico [totale crediti e microcrediti]	€ 7.778.561	€ 8.770.286	€ 2.021.705	€ 1.041.417
Aumento gettito IRPEF (anno)	€ 9.000.435	€ 8.275.575	€ 1.289.019	€ 1.209.212




Analisi Outcome – Imprese (1/2)

OUTCOME	CONSUNTIVO		PREVISIONALE	
	2009-2018	2019-2023	2024	2025
Nuove imprese costituite	1.492	1.157	284	224
Imprese che assumono nuovi dipendenti	895	844	258	230
Nuovi posti di lavoro creati (solo persone assunte)	1.937	2498	858	746
(di cui) Persone svantaggiate	-	67*	127	110
(di cui) Migranti	504	731	252	224
(di cui) Under 35	1.162	1357	519	457
(di cui) Donne	852	992	408	355

(*) Si prega di considerare che tale dato è calcolato a partire dal 2023.

OUTCOME	CONSUNTIVO		PREVISIONALE	
	2009-2018	2019-2023	2024	2025
Imprenditori che passano da una posizione lavorativa precaria ad una stabile	1.131	750	175	150
Imprenditori che aumentano il reddito mensile	1.373	1.743	508	453
Accesso al credito tradizionale	830	605	177	160

Nel corso del 2026:

- 
 • l'**88%** delle imprese sono ancora in essere, a 2 anni dal credito di PerMicro
- 
 • il **70%** delle imprese già esistenti ha aumento i ricavi
- 
 • il **28%** delle imprese ha assunto nuovi dipendenti

OUTCOME	CONSUNTIVO		PREVISIONALE	
	2009-2018	2019-2023	2024	2025
Persone che non vivono più al di sotto della soglia di assoluta povertà	381	1125	170	199
Inclusione finanziaria	3.492	4.970	794	881

Nel corso del 2026:



- il **35%** dei richiedenti prestito è una donna;



- il **30%** dopo due anni dal credito di PerMicro ha già avuto accesso ai finanziamenti tradizionali, tenendo in considerazione la sola porzione di richiedenti la percentuale si attesta a **81%**



- il **22%** delle famiglie ha aumentato il proprio reddito dopo aver ricevuto il prestito.

IMPATTO		CONSUNTIVO		PREVISIONALE	
		2009-2018	2019-2023	2024	2025
IMPRESE	Risparmio della spesa pubblica annuo	14.671.892 €	3.650.261 €	141.415,57 €	134.234,31 €
	Aumento delle entrate statali annue	78.918.663 €	15.742.629 €	5.000.140 €	4.746.226 €
IMPATTO		CONSUNTIVO		PREVISIONALE	
		2009-2018	2019-2023	2024	2025
FAMIGLIE	Ammontare gettito fiscale dovuto all'aumento dei consumi nel sistema economico	7.778.561 €	12.081.388 €	1.931.228 €	2.143.953 €
	Aumento gettito IRPEF annuo	9.009.435 €	6.661.537 €	1.064.857 €	1.182.151 €

